

Prüfungszeugnis

für eine elektrophotographische Ablichtungsanlage zur Herstellung von
Urschriften, Ausfertigungen und beglaubigten Abschriften notarieller Urkunden
gemäß § 29 DOnot

PTS-Materialprüfung

Prüfungszeugnis Nr. 5526-2018-41.560

Ausfertigung 1 von 2

Antragsteller SHARP Business Systems
Deutschland GmbH
Nagelsweg 33-35
20097 Hamburg

Antrag vom: 19.06.2018
Eingegangen am: 19.06.2018

A. Inhalt des Antrags

Prüfung einer Ablichtungsanlage, bestehend aus:

1. Ablichtungsgerät

Bezeichnung SHARP MX-B355W

2. Verbrauchsmaterial

Papier MBP Hartpost weiß 80 g/m²

Toner MX-B45GT

auf Eignung zur Herstellung von

Urschriften, Ausfertigungen und beglaubigten Abschriften notarieller Urkunden sowie anderen Schriftstücken
entsprechend § 29 der Dienstordnung für Notare (DOnot).

Die Untersuchung umfasste neben einer Beschreibung der Ablichtungsanlage die Prüfung von Eigenschaften aus
folgenden Bereichen:

1. Eigenschaften des unverarbeiteten Papiers
2. Oberflächeneigenschaften der Ablichtungen
3. Widerstandsfähigkeit von Material und Schriftbild der Ablichtungen
4. Wiedergabeeigenschaften der Ablichtungsanlage

Auf die Auswahl des Verbrauchsmaterials hatte die PTS keinen Einfluss. Das Prüfzeugnis umfasst 11 Seiten. Prüfungszeugnisse dürfen nur in
vollem Wortlaut und ohne Zusätze veröffentlicht werden. Für veränderte Wiedergabe und Auszüge ist vorher die widerrufliche Einwilligung der
PTS einzuholen.



B. Versuchsmaterial

Eingegangen am: 07.08.2018 (Gerät, Toner) Vor-Ort-Test, 16.05.2018 (Papier)

1. Ablichtungsgerät

Bezeichnung..... **SHARP MX-B355W**
Geräte-Nr. 8F01089Z

2. Papier

Bezeichnung MBP Hartpost weiß 80 g/m²
Hersteller / Vertrieb Mondi Uncoated Fine Paper Deutschland GmbH
..... Feringastr. 13, 85774 Unterföhring
Sach-/Liefer-Nr..... —
Maße Normalformat A4
Kleinste Verpackungseinheit 500 Blatt
Zur Prüfung gelieferte Menge..... 100.000Blatt
Chargen-Nr. —

3. Toner (Farbe: Schwarz)

Bezeichnung MX-B45GT
Sach-/Liefer-Nr. —
Chargen-Nr. —

C. Beschreibung der Ablichtungsanlage

Allgemeine Angaben zum Gerät

Fabrikat (Hersteller/Vertrieb) SHARP Business Systems
Deutschland GmbH
- Modell MX-B355W

Arbeitsverfahren

- Kopierverfahren Elektrofotografisches Lasersystem
- Entwicklungsverfahren Trockentoner
- Fixierverfahren Heizwalze

Bauart..... Standgerät

Spezielle Angaben

Kopierpapier

- Nutzbare Formate nach DIN 476 (Hauptreihe)..... A4, A5, A6
 - Anzahl der ansteuerbaren Magazine..... 2
 - davon auswechselbar..... 2
 - Einzelblatteingabe ja



Leistungsangaben

- Anlauf- bzw. Anwärmzeit nach dem Einschalten..... 10 s
- Nach Anlaufzeit: Erste Kopie (DIN A4 – aus Kassette 1) fertig nach..... 6,5 s
- Drucke je Minute von einer Vorlage (DIN A4, ohne 1. Kopie) 35 St.

Geräteabmessungen (betriebsbereit, wie geprüft), Masse

- Breite492 mm
- Höhe 1.085 mm
- Tiefe517 mm
- Masse (nach Firmenangaben) ca. 31 kg

Besonderheiten des Gerätes:

- Multifunktionsgerät: Kopieren, Drucken, Scannen, Faxen;
- Möglichkeit, bestimmte Bereiche der Vorlage von der Wiedergabe auf der Kopie auszunehmen,
- Möglichkeit der Maßstabveränderung (Verkleinerung und Vergrößerung), auch getrennt in horizontaler und vertikaler Richtung,
- Duplex-Einheit,
- Gerät ist netzwerkfähig.

D. Prüfungsbedingungen und Prüfungsdurchführung

Die Herstellung der Testkopien erfolgte am 07.08.2018 beim Antragsteller durch einen Beauftragten der Papiertechnischen Stiftung.

Die Ablichtungen wurden mit den folgenden Einstellungen hergestellt, sofern im entsprechenden Abschnitt nicht anders angegeben:

Belichtungs-/Originaltyp: Automatik „Mittel-Stufe 3“

Die Verstellmöglichkeiten am Gerät waren vom Beauftragten des Antragstellers vor Testbeginn für die optimale Kopienausgabe verschiedener Prüfvorlagen justiert worden. Die Herstellung der Testkopien erfolgte nach **Erhöhung der Fixiertemperatur um 10 °C gegenüber der Werkseinstellung zur Optimierung der Radierfestigkeit**. Die Veränderung wurde durch einen Beauftragten des Antragstellers durchgeführt und dann für die Dauer der gesamten Prüfung beibehalten.


Ablichtungen und unverarbeitetes Papier wurden nach DIN EN 20 187 vorbehandelt und im Normalklima 23/50- (23± 1)°C, (50 ± 2) % relative Feuchte geprüft, soweit nicht anders angegeben.

Die Prüfungen bezogen sich auf Proben im Normformat A4 und – bei den Ablichtungen – im Nennmaßstab 1:1.




Die untersuchten Eigenschaften und die zugehörigen Prüfverfahren sind in der folgenden Tabelle zusammengestellt; die Anforderungen erscheinen zusammen mit den Ergebnissen in Teil E auf den Blättern 7 und 8.

Eigenschaft	Prüfung
1. Eigenschaften des unverarbeitenden Papiers	
1.1 Flächenbezogene Masse (Flächengewicht)	Nach DIN EN ISO 536 an 10 Bogen im Normformat A4
1.2 Reißlänge	Nach DIN EN ISO 1924-2 (Ausgabe 04.95); 20 mm/min Zuggeschwindigkeit als feste Größe; 100 mm freie Einspannlänge Ergebnisse: Mittel aus je 10 Einzelwerten
1.3 Falz widerstand (Anzahl der Doppelfaltungen)	In Anlehnung an ISO 5626 mit dem Falzapparat nach Schopper (im Normalklima 23°C; 50 % relative Luftfeuchte) Ergebnisse: Mittel aus je 20 Einzelwerten
1.4 Faserstoffzusammensetzung	Nach dem mikroskopischen Bild
1.5 Opazität	Nach DIN 53 146 mit dem Reflexionsphotometer Elrepho 3000 Lichtart C/2°; Ergebnis: Mittel aus 10 Einzelbestimmungen, je 5 von jeder Seite
2. Oberflächeneigenschaften der Ablichtungen	
2.1 Beschreibbarkeit mit Tinte	Nach DIN 53 126 an Ablichtungen einer unbeschrifteten weißen Vorlage
2.2 Eignung zum Bestempeln	Durch Überwischen eines kräftig schwarzen oder dunkelblauen Stempelabdrucks auf der Ablichtung einer unbeschrifteten weißen Vorlage mit einem weichen Radierstift nach 10 Minuten, gerechnet vom Zeitpunkt des Stempelvorgangs
3. Widerstandsfähigkeit von Material und Schriftbild der Ablichtungen	
3.1 Lichtechtheit	An Abschnitten von Ablichtungen a) der Testvorlage DIN 19 051 T.2 Beibl. 2 und b) einer weißen Vorlage mit schwarzen 0,5 mm breiten Linien die mit Xenonbogenlicht nach DIN EN ISO 105-B02 solange belichtet worden waren, bis der blaue Lichtechtheitstyp 5 der Stufe 4 des Graumaßstabs nach DIN EN 20105-A02 entsprach. Bestimmt wurden an unbelichteten und belichteten Proben - von a) die Lesbarkeit (analog Punkt 4.3) sowie - nur bei visuell deutlichem Kontrastrückgang - - von b) die Druckkontrastzahl (Einzelheiten siehe Punkt 4.1).
3.2 Verhalten bei Radierversuchen	Mit mechanischen Mitteln, Lösungsmitteln und aggressiven Chemikalien
3.3 Fixierung	Durch Beurteilung - der Neigung zum Durchschreiben („Karbonieren“), - der Abhebbarkeit mit Klebeband, - der Wischfestigkeit und - der Haftung des Toners in der Bruchlinie beim Falzen



Eigenschaft	Prüfung
<p>3.4 Beständigkeit des Schriftbildes bei beschleunigter Alterung</p>	<p>An Abschnitten von Ablichtungen</p> <p>a) der Testvorlage DIN 19 051 T.2 Beibl. 2 und b) einer weißen Vorlage mit schwarzen 0,5 mm breiten Linien, die unter den in Punkt 3.5 angegebenen Bedingungen gealtert worden waren.</p> <p>Bestimmt wurden an ungealterten und gealterten Proben</p> <ul style="list-style-type: none"> - von a) die Lesbarkeit (analog Punkt 4.3) sowie - nur bei visuell deutlichem Kontrastrückgang - von b) die Druckkontrastzahl (Einzelheiten siehe Punkt 4.1).
<p>3.5 Festigkeitsabnahme des unverarbeiteten Papiers bei beschleunigter Alterung</p>	<p>Bestimmung der Falz widerstandsabnahme (Abnahme der Anzahl der Doppelfaltungen) beschleunigt gealterter Proben unverarbeiteten Papiers gegenüber ungealterten Proben (Prüfverfahren: Punkt 1.3)</p> <p>Alterungsbedingungen: 72 Stunden; (105±2)°C (ISO 5630/1); Wassergehalt der Luft: 11,2 g/m³</p>
<p>4. Wiedergabeeigenschaften der Ablichtungsanlage</p>	
<p>4.1 Druckkontrastzahl</p>	<p>Mikrophotometrisch an Ablichtungen einer weißen Vorlage mit schwarzen 0,5 mm breiten Linien; Durchmesser der Messfläche: 0,2mm. Ermittlung der Druckkontrastzahl $K = 1 - R_S/R_W$.</p> <p>Dabei bedeuten:</p> <ul style="list-style-type: none"> R_W Reflexionsfaktor der unbedruckten Flächen (Mittelwert der Messwerte von 10 Stellen nahe der Zeichen) R_S Reflexionsfaktor der schwarzen Zeichen (Mittelwert der Messwerte von 10 Zeichen) K kann Werte zwischen 0 (kein Kontrast) und 1 (maximaler Kontrast) annehmen. <p>Druckkontrastzahl der Linien der Vorlage: 0,97</p>
<p>4.2 Reflexionsfaktor der Ablichtungen</p>	<p>An Ablichtungen einer weißen Vorlage mit dem Reflexionsphotometer <i>Elrepho 3000</i> gemäß DIN 53 145 T.2 – R 457 Lichtart D 65/10° (a) und R 457 mit UV-Filter (b)</p> <p>Ergebnis: Mittel der Messungen an 5 Bildseiten</p>
<p>4.3 Lesbarkeit der Ablichtungen</p>	<p>An 5 Ablichtungen einer Testvorlage nach DIN 19 051 T.2 Beiblatt 2 (Erstablichtungen) und an 5 Ablichtungen, für die eine der Erstablichtungen als Vorlage diente (Ablichtungen der 2. Generation), hergestellt</p> <ul style="list-style-type: none"> a) zu Beginn der Untersuchung (Ablichtungsanlage im Einstellungszustand gemäß Abschnitt D) und b) nach 1000 Ablichtungen <p>Die 20 Felder der Testvorlage bestehen aus Testgruppen mit Kennzahlen zwischen 35 und 200; die Kennzahl gibt dabei die Höhe der Testzeichen der Gruppe in 1/100 mm an. Ermittlung der Maßzahl der Lesbarkeit visuell nach DIN 19 051 T.2; Angabe als Gesamtmittel der Auswertung von je vier Testfeldern in den Ecken und je zwei Testfeldern in der Mitte der 5 Ablichtungen, gerundet auf die nächstliegende Stufe.</p>



Eigenschaft	Prüfung																																																								
<p>4.4 Wiedergabe farbiger Linien</p>	<p>Mikrophotometrische Bestimmung der Druckkontrastzahlen an Ablichtungen von 0,5 mm breiten Linien in 12 Farben auf weißem Grund nach dem in Punkt 4.1 beschriebenen Verfahren. Die Farben der Linien haben folgende Farbmaßzahlen nach DIN 6164 T.1:</p> <table border="1" data-bbox="692 456 1449 719"> <thead> <tr> <th>Farbe</th> <th>T</th> <th>S</th> <th>D</th> <th>Farbe</th> <th>T</th> <th>S</th> <th>D</th> </tr> </thead> <tbody> <tr> <td>A (gelb)</td> <td>1,4</td> <td>6,0</td> <td>0,7</td> <td>G (dunkelblau)</td> <td>16,3</td> <td>5,2</td> <td>2,8</td> </tr> <tr> <td>B (gelborange)</td> <td>2,9</td> <td>5,6</td> <td>1,2</td> <td>H (hellblau)</td> <td>17,3</td> <td>4,6</td> <td>2,3</td> </tr> <tr> <td>C (orange)</td> <td>4,9</td> <td>5,5</td> <td>1,2</td> <td>I (blaugrün)</td> <td>20,2</td> <td>4,4</td> <td>2,4</td> </tr> <tr> <td>D (hellrot)</td> <td>7,3</td> <td>5,8</td> <td>1,8</td> <td>K (dunkelgrün)</td> <td>21,2</td> <td>4,3</td> <td>4,5</td> </tr> <tr> <td>E (dunkelrot)</td> <td>7,9</td> <td>5,7</td> <td>2,8</td> <td>L (mittelgrün)</td> <td>21,9</td> <td>6,4</td> <td>2,8</td> </tr> <tr> <td>F (violett)</td> <td>12,0</td> <td>3,7</td> <td>4,5</td> <td>M (hellgrün)</td> <td>23,4</td> <td>6,6</td> <td>1,5</td> </tr> </tbody> </table>	Farbe	T	S	D	Farbe	T	S	D	A (gelb)	1,4	6,0	0,7	G (dunkelblau)	16,3	5,2	2,8	B (gelborange)	2,9	5,6	1,2	H (hellblau)	17,3	4,6	2,3	C (orange)	4,9	5,5	1,2	I (blaugrün)	20,2	4,4	2,4	D (hellrot)	7,3	5,8	1,8	K (dunkelgrün)	21,2	4,3	4,5	E (dunkelrot)	7,9	5,7	2,8	L (mittelgrün)	21,9	6,4	2,8	F (violett)	12,0	3,7	4,5	M (hellgrün)	23,4	6,6	1,5
Farbe	T	S	D	Farbe	T	S	D																																																		
A (gelb)	1,4	6,0	0,7	G (dunkelblau)	16,3	5,2	2,8																																																		
B (gelborange)	2,9	5,6	1,2	H (hellblau)	17,3	4,6	2,3																																																		
C (orange)	4,9	5,5	1,2	I (blaugrün)	20,2	4,4	2,4																																																		
D (hellrot)	7,3	5,8	1,8	K (dunkelgrün)	21,2	4,3	4,5																																																		
E (dunkelrot)	7,9	5,7	2,8	L (mittelgrün)	21,9	6,4	2,8																																																		
F (violett)	12,0	3,7	4,5	M (hellgrün)	23,4	6,6	1,5																																																		
<p>4.5 Abweichung vom Abbildungsmaßstab 1:1</p>	<p>An Ablichtungen eines Maßstabes längs und quer zur Bogentransportrichtung</p>																																																								
<p>4.6 Randverlust</p>	<p>An Ablichtungen von Testblättern, deren Markierungen erkennen lassen, inwieweit eine Vorlage im Normformat A4 vollständig wiedergegeben wird. Als Randverlust gilt die Breite nicht wiedergegebener Streifen (bzw. Teilen davon) an den Rändern.</p>																																																								
<p>4.7 Schärfentiefe</p>	<p>An Ablichtungen von Lesbarkeits-Testgruppen nach DIN 19 051 T.2 Beibl. 2, die mit Hilfe von Testkörpern in definierten Abständen zur Vorlagenauflagefläche gehalten wurden und zwar in Stufen von 0,5 mm in der Mitte dieser Fläche.</p> <p>Als Maßzahl der Schärfentiefe wird der größte Abstand angegeben, bei dem nach diesem Verfahren die Testzeichen der Gruppe 120 noch lesbar wiedergegeben werden.</p>																																																								
<p>4.8 Automatische Rückstellung von Funktionen, die den Bildinhalt verändern</p> <p>(„Bildlöschfunktionen“, z.B. Ausschnittkopie, Randverschiebung)</p>	<p>Messung der Zeit vom Austreten der letzten Kopie bis zur Rückstellung der Funktion</p>																																																								



E. Prüfungsergebnisse und Anforderungen


Gerät: SHARP MX-B355W

Papier¹: HP'E

Tonerfarbe: Schwarz

Prüfung	Prüfergebnisse	Anforderungen
1. Eigenschaften des unverarbeiteten Papiers		
1.1 Flächenbezogene Masse (Flächengewicht) in g/m ²	78,5	mindestens 80 (-4%)
1.2 Reißlänge in m längs/quer mittel	6503 / 4368 5436	mindestens 3000
1.3 Falzwiderstand (Anzahl der Doppelfalzungen) längs/quer mittel	147 / 175 161	mindestens 90 (-5%)
1.4 Faserstoffzusammensetzung	Anforderung erfüllt	mindestens 95% Zellstoff
1.5 Opazität in %	89,6	mindestens 80
2. Oberflächeneigenschaften der Ablichtungen		
2.1 Beschreibbarkeit mit Tinte	Anforderung erfüllt	beschreibbar nach DIN 53 126
2.2 Eignung zum Bestempeln	Anforderung erfüllt	kein Verwischen mehr nach 10 Minuten
3. Widerstandsfähigkeit von Material und Schriftbild der Ablichtungen		
3.1 Lichtechtheit a) Änderung der Lesbarkeit b) Abnahme der Druckkontrastzahl in %	Anforderung erfüllt entfällt	höchstens geringfügig höchstens 20
3.2 Verhalten bei Radierversuchen	chem. Radieren: Anforderung erfüllt mechan. Radieren: Anforderung noch erfüllt	kein Entfernen von Schriftzeichen ohne visuell erkennbare Spuren
3.3 Fixierung	Anforderung erfüllt	einwandfreie Tonerhaftung
3.4 Beständigkeit des Schriftbildes bei beschleunigter Alterung a) Änderung der Lesbarkeit b) Abnahme der Druckkontrastzahl in %	Anforderung erfüllt entfällt	höchstens geringfügig höchstens 20

¹ Kurzbezeichnung für MBP Hartpost weiß 80 g/m²



E. Prüfungsergebnisse und Anforderungen - Fortsetzung


Gerät: **SHARP MX-B355W**

Papier¹: MBP HP⁴E

Tonerfarbe: Schwarz

3.5	Festigkeitsabnahme bei beschleunigter Alterung (Abnahme der Doppelfaltungen)		
	a) vor der Alterung längs/quer Mittel	147 / 175	
	b) nach der Alterung längs/quer (105°C) Mittel	110 / 166	
	Abnahme des Mittelwertes gegenüber a) ca. in %	138	höchstens 50
		14,3	
4. Wiedergabeeigenschaften der Ablichtungsanlage			
4.1	Druckkontrastzahl	0,93	mindestens 0,85
4.2	Reflexionsfaktor der Ablichtungen in %		
	a) R 457	103,4	mindestens 75
	b) R 457 mit UV-Filter	87,8	
4.3	Lesbarkeit der Ablichtungen		
	a) Beginn der Untersuchung		
	Erstablichtung: Mittelwert	70	höchstens 84
	Anzahl der Felder über 100	Keine	kein Feld
	2. Generation: Mittelwert	84	höchstens 120
	b) nach 1000 Ablichtungen		
	Erstablichtung: Mittelwert	70	höchstens 100
	Anzahl der Felder über 120	Keine	kein Feld
	2. Generation: Mittelwert	84	höchstens 140
4.4	Wiedergabe farbiger Linien (Kontrastzahlen für die Farben A – M)	A: - G: 0,90 B: 0,48 H: 0,78 C: 0,60 I: 0,80 D: 0,86 K: 0,88 E: 0,91 L: 0,64 F: 0,91 M: 0,41	mindestens 0,3
	Grafische Darstellung: Anlage 2		
4.5	Abweichung vom Abbildungsmaßstab 1:1 in %	unter 1	höchstens 1
4.6	Randverlust in mm	< 5	höchstens 5
4.7	Schärfentiefe in mm	18	mindestens 2
4.8	Automatische Funktionsrückstellung	Rückstellung nach 60 s	höchstens 90 s

¹Kurzbezeichnung für MBP Hartpost weiß 80 g/m²



F. Zusammenfassung der Prüfergebnisse

Die Untersuchung hat ergeben, dass die in Abschnitt B im Einzelnen bezeichnete Ablichtungsanlage, bestehend aus:

1. Ablichtungsanlage

Bezeichnung..... **SHARP MX-B355W**
Geräte-Nr..... 8F01089Z
Hersteller/Vertrieb..... SHARP Business
Systems Deutschland GmbH

2. Verbrauchsmaterial

Papier MBP Hartpost weiß 80 g/m²
Toner (Farbe: Schwarz)..... MX-B45GT

den in Abschnitt E genannten Anforderungen genügt.

Die geprüfte Ablichtungsanlage einschließlich des verwendeten Materials ist somit grundsätzlich zur Herstellung von Urschriften, Ausfertigungen und beglaubigten Abschriften notarieller Urkunden sowie anderen Schriftstücken gemäß § 29 der Dienstordnung für Notare (DONot) geeignet.

Es ist darauf zu achten, dass die Fixiertemperatur gegenüber der Werkseinstellung um 10°C erhöht wird, um die Radierfestigkeit zu optimieren.

G. Übertragung der Prüfungsaussage auf andere Ablichtungsanlagen desselben Typs

Die Aussage der Prüfung ist auf andere Ablichtungsanlagen desselben Typs übertragbar, wenn sichergestellt ist, dass bei deren Betrieb Resultate erzielt werden, die denen der Prüfung entsprechen. Die Voraussetzungen dafür sind auf dem folgenden Blatt als Anlage zusammengefasst.

01809 Heidenau, den 17.10.2018
Pirnaer Strasse 37

Papiertechnische Stiftung (PTS)
PTS - Materialprüfdienst Urkundentechnik



i. A. Dipl.-Ing. (FH) Franka Rochner
Laborleitung Materialprüfung



i. A. Dipl.-Ing. Katrin Kühnöl
Projektleiterin

Voraussetzungen für die Übertragung der Aussage der Einzelprüfung auf andere Ablichtungsanlagen desselben Typs

Betr.: Ablichtungsanlage und Verbrauchsmaterial, wie folgt:

Gerät mit der Bezeichnung **SHARP MX-B355W**
Geräte-Nr.: 8F01089Z
Hersteller / Vertrieb
(und Antragsteller der Einzelprüfung) SHARP Business
Systems Deutschland GmbH
Papier mit der Bezeichnung MBP Hartpost weiß 80 g/m²
Hersteller / Vertrieb Mondi Uncoated Fine Paper Deutschland GmbH
Feringastr. 13, 85774 Unterföhring
Sach-/Liefer-Nr. -
Toner mit der Bezeichnung MX-B45GT
Sach-/Liefer-Nr. -

Das in der o. g. Prüfung an Gerät und Material mit den angeführten Bezeichnungen ermittelte Ergebnis ist auf andere Geräteexemplare und Materialien unter folgenden Voraussetzungen zu übertragen:

1. Für die Übertragung kommen nur Geräteexemplare und Materialien in Frage, die die oben aufgeführten Bezeichnungen tragen. Nur diese sind für die Herstellung von Urschriften, Ausfertigungen und beglaubigten Abschriften notarieller Urkunden sowie anderen Schriftstücken gemäß § 29 der Dienstordnung für Notare zu benutzen.
Das Papier muss mindestens die kleinste Verpackungseinheit (siehe Blatt 2 des Prüfzeugnisses) die verlangte Bezeichnung tragen.
2. Der o. g. Antragsteller übernimmt die Gewähr, dass Geräte und Materialien, die unter diesen Bezeichnungen von ihm vertrieben werden, mit den geprüften übereinstimmen. Die Gewähr für das Papier übernimmt die oben im Zusammenhang mit dem Papier unter „Hersteller/Vertrieb“ genannte Firma.
3. Bei technischen Änderungen des Gerätes bzw. Änderungen von Art oder Eigenschaften des Materials erlischt grundsätzlich die Übertragbarkeit der Prüfungsaussage. Von der Anwendung her nach Auffassung des Antragstellers unerhebliche Änderungen sind der PTS unverzüglich mitzuteilen.
4. Der Antragsteller hat Anwendern, die eine Ablichtungsanlage des o. g. Typs zur Herstellung von Urschriften, Ausfertigungen und beglaubigten Abschriften notarieller Urkunden sowie anderen Schriftstücken gemäß § 29 DONot benutzen wollen, den Text des Prüfungszeugnisses einschließlich dieser der Anlagen 1 und 2 zur Verfügung zu stellen.
5. Der Anwender wird hierdurch auf Ziffer 1 dieser Anlage hingewiesen sowie ferner auf die Notwendigkeit, die Ablichtungsanlage – der Bedienungsvorschrift des Herstellers entsprechend – sachkundig zu betreiben. Nur dann sind die Voraussetzungen dafür gegeben, dass die Ablichtungen den bei der Untersuchung der Musteranlage dokumentierten Qualitätsstandard erreichen.
In diesem Zusammenhang sind besonders die Wartung des Gerätes (z.B. Tonervorrat und –transport) und die rechtzeitige Auswechslung von Teilen mit begrenzter Gebrauchsdauer (z.B. Zwischenbildträger) zu erwähnen. Das Gerät bietet die Möglichkeit, bestimmte Bereiche der Vorlage von der Wiedergabe auf der Kopie auszunehmen. Damit ist die sonst zwangsläufige Identität von Vorlage und Ablichtung aufgehoben. Die entsprechende Löschfunktion stellt sich zwar nach 60 s zurück, trotzdem kann es zu einem versehentlichen Löschen von Vorlageninhalten kommen. Dies ist durch besondere Aufmerksamkeit auszuschließen.



Wiedergabe farbiger Linien (zu Punkt 4.4)

1) Farben der Linien auf den Vorlagen

Farbe	Farbmaßzahl nach DIN 6164 T.1		
	T	S	D
A (gelb)	1	6	1
B (gelborange)	3	6	1
C (orange)	5	6	1
D (hellrot)	7	6	2
E (dunkelrot)	8	6	3
F (violett)	12	4	5
G (dunkelblau)	16	5	3
H (hellblau)	17	5	2
I (blaugrün)	20	4	2
K (dunkelgrün)	21	4	5
L (mittelgrün)	22	6	3
M (hellgrün)	23	7	2
S (schwarz)	16	0	7

2) Wiedergabe der farbigen Linien auf der Ablichtung – grafische Darstellung der Kontrastzahlen:

Kontrastzahl (Ablichtung)

